

WYBORY DO RADY POWIATU

PROTOKÓŁ Z WYBORÓW

do Rady Powiatu Będzińskiego sporządzony dnia 18 listopada 2014r. przez Powiatową Komisję Wyborczą w Będzinie

I. Dla wyboru Rady Powiatu Będzińskiego utworzono 4 okręgów wyborczych w których łącznie wybierano 27 radnych.

II. Komisja stwierdziła, co następuje:

1.¹ Wyborów nie przeprowadzono w - okręgu(ach) wyborczym(ych), tj. okręgu nr - z powodu braku zarejestrowanej listy kandydatów na radnego, w związku z czym - mandatów pozostało nieobsadzonych.

2.² Głosowania nie przeprowadzono w - okręgach wyborczych, tj. okręgu -, w których - liczba zarejestrowanych kandydatów była równa liczbie mandatów w -lub - liczba zarejestrowanych kandydatów była mniejsza od liczby mandatów w -i w związku z tym, ze względu na mniejszą liczbę kandydatów, - mandaty pozostały nieobsadzone.

III. Komisja potwierdza, iż otrzymała protokoły głosowania od 105 obwodowych komisji wyborczych.

Na podstawie tych protokołów Komisja sporządziła zestawienia wyników głosowania w okręgach i uwzględniając liczby głosów ważnych w okręgach wyborczych oraz głosów ważnych oddanych na poszczególne listy kandydatów ustaliła:

1. Na wszystkie listy we wszystkich okręgach wyborczych oddano ogółem głosów ważnych 49514.

2. Liczba głosów ważnych oddanych w wyborach do Rady stanowiąca, co najmniej 5% wszystkich głosów ważnych z pkt 1, która stanowi warunek udziału list w podziale mandatów, wynosi 2475,7.

3. Warunek wskazany w pkt 2 spełniły i w związku z tym prawo do uczestniczenia w podziale mandatów uzyskały listy następujących komitetów wyborczych:

1. Lista nr 3— KW Prawo i Sprawiedliwość	11 394
2. Lista nr 4— KW Platforma Obywatelska RP	10 494
3. Lista nr 6— KKW SLD Lewica Razem	12 684
4. Lista nr 24— KWW Inicjatywa Samorządowa	4 513
5. Lista nr 25— KW Komitet Rozwoju Zagłębia	8 392

4. Wobec niespełnienia warunku wskazanego w pkt 2 prawa do uczestniczenia w podziale mandatów nie uzyskały listy następujących komitetów wyborczych:

1. Lista nr 28— KWW "Grupa Bogocza- Będzin Lepiej"	488
2. Lista nr 27— KWW Czeladzianie	990
3. Lista nr 26— KWW Małgorzaty Miłoch	559



IV. Komisja na podstawie zestawień wyników głosowania w okręgach i uwzględniając liczby głosów ważnych w okręgach wyborczych oraz głosów ważnych oddanych na poszczególne listy kandydatów i kandydatów z tych list ustaliła wyniki wyborów w okręgach:

Okręg wyborczy nr 1 obejmujący 10 mandatów.

Wybory odbyły się,

Głosowanie przeprowadzono,

1. Komisja stwierdza, że w okręgu wyborczym mandaty przypadają następującym listom, które uzyskały największe ilorazy wyborcze:

- 2 mandaty dla listy nr 3 - KW Prawo i Sprawiedliwość
- 2 mandaty dla listy nr 4 - KW Platforma Obywatelska RP
- 4 mandaty dla listy nr 6 - KKW SLD Lewica Razem
- 2 mandaty dla listy nr 25 - KW Komitet Rozwoju Zagłębia

Radnymi zostali wybrani:

- 1) Bystrowski Emil
z listy nr 25 KW Komitet Rozwoju Zagłębia
- 2) Komoniewski Łukasz Jan
z listy nr 6 KKW SLD Lewica Razem
- 3) Szpinda Robert Artur
z listy nr 4 KW Platforma Obywatelska RP
- 4) Watoła Arkadiusz Czesław
z listy nr 3 KW Prawo i Sprawiedliwość
- 5) Baran Radosław
z listy nr 4 KW Platforma Obywatelska RP
- 6) Płazak Urszula Ewa
z listy nr 25 KW Komitet Rozwoju Zagłębia
- 7) Szaleniec Sebastian Adrian
z listy nr 6 KKW SLD Lewica Razem
- 8) Maciejewska Katarzyna Anna
z listy nr 3 KW Prawo i Sprawiedliwość
- 9) Mentel Halina Jadwiga
z listy nr 6 KKW SLD Lewica Razem
- 10) Pietrzyk Rafał Jan
z listy nr 6 KKW SLD Lewica Razem

2.³ W związku z tym, iż -kandydatów otrzymało równą liczbę głosów uprawniającą do przyznania im mandatu z listy nr -radnym(a) został(a) - , który(a) otrzymał(a) największą liczbę głosów w większej liczbie obwodów głosowania.

3.³ W związku, z tym, iż także liczba obwodów, w której kandydaci uzyskali największą liczbę głosów była równa, radnym(a) w wyniku losowania został(a) został(a)

Symbol kontrolny systemu informatycznego i jego kod kreskowy

Arkanow

[Signature]

[Handwritten marks and signatures]

4. Komisja stwierdza, że - mandat(y) nie został(y) obsadzony(e), bowiem liczba kandydatów umieszczonych na:

- liście nr - (-) jest mniejsza niż liczba mandatów przypadających na tę listę (-).

5.⁴ Komisja stwierdza, że - mandat(y) nie został(y) obsadzony(e) bowiem liczba kandydatów umieszczonych na zarejestrowanej(ych) liście/listach w okręgu, którzy uzyskali mandaty radnych bez przeprowadzania głosowania (-) była mniejsza od liczby mandatów w okręgu (-).

6.⁴ Komisja stwierdza, że wobec niezarejestrowania żadnej listy kandydatów na radnych w okręgu pozostaje nieobsadzonych 0 mandatów

Okręg wyborczy nr 2 obejmujący 6 mandatów.

Wybory odbyły się,

Głosowanie przeprowadzono,

1. Komisja stwierdza, że w okręgu wyborczym mandaty przypadają następującym listom, które uzyskały największe ilorazy wyborcze:

2 mandaty dla listy nr 3 - KW Prawo i Sprawiedliwość

2 mandaty dla listy nr 4 - KW Platforma Obywatelska RP

1 mandat dla listy nr 6 - KKW SLD Lewica Razem

1 mandat dla listy nr 24 - KWW Inicjatywa Samorządowa

Radnymi zostali wybrani:

1) Drożdżowski Mateusz Andrzej
z listy nr 3 KW Prawo i Sprawiedliwość

2) Malczewski Krzysztof Michał
z listy nr 6 KKW SLD Lewica Razem

3) Szaleniec Zbigniew Marian
z listy nr 24 KWW Inicjatywa Samorządowa

4) Hetmańczyk Anna
z listy nr 4 KW Platforma Obywatelska RP

5) Mrozowski Marek
z listy nr 4 KW Platforma Obywatelska RP


6) Szotowska Hanna Maria
z listy nr 3 KW Prawo i Sprawiedliwość

2.³ W związku z tym, iż -kandydatów otrzymało równą liczbę głosów uprawniającą do przyznania im mandatu z listy nr -radnym(a) został(a) -, który(a) otrzymał(a) największą liczbę głosów w większej liczbie obwodów głosowania.

3.³ W związku, z tym, iż także liczba obwodów, w której kandydaci uzyskali największą liczbę głosów była równa, radnym(a) w wyniku losowania został(a) został(a)

4. Komisja stwierdza, że - mandat(y) nie został(y) obsadzony(e), bowiem liczba kandydatów umieszczonych na:

Symbol kontrolny systemu informatycznego i jego kod kreskowy



- liście nr - (-) jest mniejsza niż liczba mandatów przypadających na tę listę (-).

5.⁴ Komisja stwierdza, że - mandat(y) nie został(y) obsadzony(e) bowiem liczba kandydatów umieszczonych na zarejestrowanej(ych) liście/listach w okręgu, którzy uzyskali mandaty radnych bez przeprowadzania głosowania (-) była mniejsza od liczby mandatów w okręgu (-).

6.⁴ Komisja stwierdza, że wobec niezarejestrowania żadnej listy kandydatów na radnych w okręgu pozostaje nieobsadzonych 0 mandatów

Okręg wyborczy nr 3 obejmujący 5 mandatów.

Wybory odbyły się,

Głosowanie przeprowadzono,

1. Komisja stwierdza, że w okręgu wyborczym mandaty przypadają następującym listom, które uzyskały największe ilorazy wyborcze:

1 mandat dla listy nr 3 - KW Prawo i Sprawiedliwość

1 mandat dla listy nr 4 - KW Platforma Obywatelska RP

1 mandat dla listy nr 6 - KKW SLD Lewica Razem

2 mandaty dla listy nr 25 - KW Komitet Rozwoju Zagłębia

Radnymi zostali wybrani:

1) Gajdzik Zofia Halina
z listy nr 4 KW Platforma Obywatelska RP

2) Kowalik Dorota Halina
z listy nr 3 KW Prawo i Sprawiedliwość

3) Paks Stanisław Marek
z listy nr 25 KW Komitet Rozwoju Zagłębia

4) Maltazar-Czerczak Lidia Małgorzata
z listy nr 25 KW Komitet Rozwoju Zagłębia

5) Mucha Jan
z listy nr 6 KKW SLD Lewica Razem

2.³ W związku z tym, iż -kandydatów otrzymało równą liczbę głosów uprawniającą do przyznania im mandatu z listy nr -radnym(a) został(a) - , który(a) otrzymał(a) największą liczbę głosów w większej liczbie obwodów głosowania.

3.³ W związku, z tym, iż także liczba obwodów, w której kandydaci uzyskali największą liczbę głosów była równa, radnym(a) w wyniku losowania został(a) został(a)

4. Komisja stwierdza, że - mandat(y) nie został(y) obsadzony(e), bowiem liczba kandydatów umieszczonych na:

- liście nr - (-) jest mniejsza niż liczba mandatów przypadających na tę listę (-).

5.⁴ Komisja stwierdza, że - mandat(y) nie został(y) obsadzony(e) bowiem liczba kandydatów umieszczonych na zarejestrowanej(ych) liście/listach w okręgu, którzy uzyskali mandaty radnych bez przeprowadzania głosowania (-) była mniejsza od liczby mandatów w okręgu (-).

Symbol kontrolny systemu informatycznego i jego kod kreskowy

Skane

hermy

S
dat

6.⁴ Komisja stwierdza, że wobec niezarejestrowania żadnej listy kandydatów na radnych w okręgu pozostaje nieobsadzonych 0 mandatów

Okręg wyborczy nr 4 obejmujący 6 mandatów.

Wybory odbyły się,

Głosowanie przeprowadzono,

1. Komisja stwierdza, że w okręgu wyborczym mandaty przypadają następującym listom, które uzyskały największe ilorazy wyborcze:

2 mandaty dla listy nr 3 - KW Prawo i Sprawiedliwość

1 mandat dla listy nr 4 - KW Platforma Obywatelska RP

2 mandaty dla listy nr 6 - KKW SLD Lewica Razem

1 mandat dla listy nr 25 - KW Komitet Rozwoju Zagłębia

Radnymi zostali wybrani:

1) Płoszaj-Binko Teresa Wanda
z listy nr 4 KW Platforma Obywatelska RP

2) Polak Lidia Lucyna
z listy nr 6 KKW SLD Lewica Razem

3) Trzcionka Włodzimierz Walerian
z listy nr 3 KW Prawo i Sprawiedliwość

4) Bierońska Ewa Katarzyna
z listy nr 6 KKW SLD Lewica Razem

5) Ziemba Arkadiusz Roman
z listy nr 25 KW Komitet Rozwoju Zagłębia

6) Niewiara Ewa Beata
z listy nr 3 KW Prawo i Sprawiedliwość

2.³ W związku z tym, iż -kandydatów otrzymało równą liczbę głosów uprawniającą do przyznania im mandatu z listy nr -radnym(a) został(a) -, który(a) otrzymał(a) największą liczbę głosów w większej liczbie obwodów głosowania.

3.³ W związku, z tym, iż także liczba obwodów, w której kandydaci uzyskali największą liczbę głosów była równa, radnym(a) w wyniku losowania został(a) został(a)

4. Komisja stwierdza, że - mandat(y) nie został(y) obsadzony(e), bowiem liczba kandydatów umieszczonych na:

- liście nr - (-) jest mniejsza niż liczba mandatów przypadających na tę listę (-).

5.⁴ Komisja stwierdza, że - mandat(y) nie został(y) obsadzony(e) bowiem liczba kandydatów umieszczonych na zarejestrowanej(ych) liście/listach w okręgu, którzy uzyskali mandaty radnych bez przeprowadzania głosowania (-) była mniejsza od liczby mandatów w okręgu (-).

6.⁴ Komisja stwierdza, że wobec niezarejestrowania żadnej listy kandydatów na radnych w okręgu pozostaje

Symbol kontrolny systemu informatycznego i jego kod kreskowy

Skawca
Wojcik

[Handwritten signatures and initials]

nieobsadzonych 0 mandatów

[Handwritten marks and initials]

Gatowicz

Symbol kontrolny systemu informatycznego i jego kod kreskowy *[Handwritten signature]*

V.^{*)} Adnotacja o wniesieniu przez osoby pełniące funkcję mężów zaufania uwag z wymienieniem konkretnych zarzutów^{**)}; jeżeli nie ma, wpisać „brak zarzutów” lub „brak osób pełniących funkcję mężów zaufania”:

brak osób pełniących funkcję mężów zaufania

VI.^{*)} Adnotacje o wniesieniu przez członków Komisji uwag z wymienieniem konkretnych zarzutów^{**)}; jeżeli nie ma, wpisać „brak zarzutów”:

brak zarzutów

VII.^{*)} Inne uwagi; jeżeli nie ma, wpisać „brak uwag”

brak uwag

Przy sporządzeniu protokołu obecni byli:

- 1 Luczyńska Magdalena – PRZEWODNICZĄCY
- 2 Juszcak Marian Bernard – CZŁONEK
- 3 Karcz Agnieszka Marzena – CZŁONEK
- 4 Wójcicka Anna Maria – ZASTĘPCA
- 5 Ring Adrian Andrzej – CZŁONEK
- 6 Wójcik Jolanta – CZŁONEK
- 7 Laskowska Agnieszka Joanna – CZŁONEK
- 8 Kisiel Marek Marcin – CZŁONEK
- 9 Kozłowski Robert Andrzej – CZŁONEK

Magdalena Luczyńska
.....
(podpis)

Marian Juszcak
.....
(podpis)

Agnieszka Karcz
.....
(podpis)

Anna Maria Wójcicka
.....
(podpis)

Adrian Ring
.....
(podpis)

Jolanta Wójcik
.....
(podpis)

Joanna Laskowska
.....
(podpis)

Marek Kisiel
.....
(podpis)

Robert Kozłowski
.....
(podpis)



Załączniki:

Zestawienia wyników głosowania z 4 okręgów wyborczych.

Protokół obsadzenia mandatów bez głosowania z 0 okręgów wyborczych .

^{*)} Jeżeli treść dotycząca danego punktu nie mieści się na formularzu, należy dołączyć ją do protokołu, zaznaczając to w odpowiednim punkcie protokołu.

^{**)} W razie zgłoszenia uwag przez osoby pełniące funkcję mężów zaufania lub członków Komisji, stanowisko Komisji do zarzutów należy dołączyć do protokołu.

¹ Wypełnia się w razie nieprzeprowadzenia wyborów w którymkolwiek z okręgów wyborczych.

² Wypełnia się w razie nieprzeprowadzenia głosowania w którymkolwiek z okręgów wyborczych.

³ Wypełnia się tylko w sytuacjach, o których mowa w art. 444 § 3, w związku z art. 233 § 2 Kodeksu wyborczego.

⁴ Wypełnia się tylko w sytuacjach, o których mowa w art. 434 § 2 Kodeksu wyborczego.

[Handwritten signatures and marks]

WYBORY DO RADY POWIATU

Okręg wyborczy nr:	*	1	Liczba mandatów:	1	0
--------------------	---	---	------------------	---	---

ZESTAWIENIE WYNIKÓW GŁOSOWANIA I PODZIAŁU MANDATÓW
W OKRĘGU WYBORCZYM

Zestawienie wyników głosowania i podziału mandatów w okręgu wyborczym nr 1, utworzonym dla wyboru Rady Powiatu Będzińskiego sporządzone dnia 18 listopada 2014 przez Powiatową Komisję Wyborczą w Będzinie

Komisja stwierdza, że otrzymała protokoły głosowania od 37 obwodowych komisji wyborczych właściwych do przeprowadzenia głosowania w okręgu i na podstawie tych protokołów ustaliła następujące wyniki głosowania w okręgu:

1	Liczba wyborców uprawnionych do głosowania (<i>umieszczonych w spisie, z uwzględnieniem dodatkowych formularzy</i>) w chwili zakończenia głosowania	*	4	6	6	8	3
2	Liczba wyborców, którym wydano karty do głosowania (<i>liczba podpisów w spisie oraz adnotacje „odmowa podpisu”</i>)	*	1	9	4	2	2
3	Liczba wyborców głosujących przez pełnomocnika (<i>liczba kart do głosowania wydanych na podstawie otrzymanych przez komisję aktów pełnomocnictwa</i>)	*	*	*	*	*	4
4	Liczba wyborców, którym wysłano pakiety wyborcze	*	*	*	*	*	0
5	Liczba otrzymanych kopert zwrotnych	*	*	*	*	*	0
5a	Liczba kopert zwrotnych, w których nie było oświadczenia o osobistym i tajnym oddaniu głosu	*	*	*	*	*	0
5b	Liczba kopert zwrotnych, w których oświadczenie nie było podpisane przez wyborcę	*	*	*	*	*	0
5c	Liczba kopert zwrotnych, w których nie było koperty na kartę do głosowania	*	*	*	*	*	0
5d	Liczba kopert zwrotnych, w których znajdowała się niezaklejona koperta na kartę do głosowania	*	*	*	*	*	0
5e	Liczba kopert na kartę do głosowania wrzuconych do urny	*	*	*	*	*	0

Uwaga! Liczba z pkt. 5 nie może być większa od liczby z pkt. 4.

6	Liczba kart wyjętych z urny	*	1	9	4	1	7
6a	w tym liczba kart wyjętych z kopert na karty do głosowania	*	*	*	*	*	0

Uwaga! Liczba z pkt. 6 pomniejszona o liczbę z pkt. 6a powinna być równa liczbie z pkt. 2.

7	Liczba kart nieważnych (<i>innych niż urzędowo ustalone lub nieopatrzonych pieczęcią obwodowej komisji wyborczej</i>)	*	*	*	*	1	7
8	Liczba kart ważnych	*	1	9	4	0	0
9	Liczba głosów nieważnych (<i>z kart ważnych</i>)	*	*	2	3	2	6
10	Liczba głosów ważnych oddanych łącznie na wszystkie listy kandydatów (<i>z kart ważnych</i>)	*	1	7	0	7	4

Symbol kontrolny systemu informatycznego i jego kod kreskowy

[Handwritten signatures and marks]

Uwaga! Suma liczb z pkt. 9 i 10 musi być równa liczbie z pkt. 8.

11. Na poszczególne listy kandydatów i umieszczonych na nich kandydatów oddano następujące liczby głosów ważnych:

Lista nr 3 — KW Prawo i Sprawiedliwość

Liczba głosów ważnych oddanych na listę:	*	*	3	3	8	2
--	---	---	---	---	---	---

Na poszczególnych kandydatów z tej listy oddano następujące liczby głosów ważnych:

1	Watoła Arkadiusz Czesław	*	*	*	8	1	9
2	Kaim Maria Teresa	*	*	*	1	1	2
3	Dzienisiewicz Adrian Artur	*	*	*	2	0	7
4	Maciejewska Katarzyna Anna	*	*	*	8	0	8
5	Białek Dorota Julia	*	*	*	1	1	4
6	Klebach Krzysztof Piotr	*	*	*	*	5	0
7	Broda Krystyna Wanda	*	*	*	*	7	8
8	Pietrasz Barbara Elżbieta	*	*	*	*	6	0
9	Pigulak-Wąsowicz Danuta Barbara	*	*	*	*	4	1
10	Krzyżkiewicz Zbigniew Andrzej	*	*	*	4	4	0
11	Wójcik Halina Irena	*	*	*	1	2	5
12	Demowska Anna Teresa	*	*	*	*	2	2
13	Bańka Tomasz Jacek	*	*	*	*	4	5
14	Szewczyk Paweł Krystian	*	*	*	*	4	2
15	Kaczyński Edward Władysław	*	*	*	*	9	2
16	Książek Stefania	*	*	*	*	2	6
17	Leszczyński Marek Andrzej	*	*	*	*	3	8
18	Hyla Magdalena Zofia	*	*	*	*	6	6
19	Rady Kacper Kamil	*	*	*	*	2	4
20	Pilch Elżbieta Zdzisława	*	*	*	1	7	3

Symbol kontrolny systemu informatycznego i jego kod kreskowy

Alkanes. 17

[Handwritten signature]

[Handwritten notes and signatures on the right margin]

Razem	*	*	3	3	8	2
-------	---	---	---	---	---	---

Uwaga! Suma głosów oddanych na wszystkich kandydatów z danej listy (rubryka „Razem”) równa się liczbie głosów ważnych oddanych na tę listę. Wyjątek od tej zasady może dotyczyć listy, na której znajduje się nazwisko kandydata skreślonego z listy.

Lista nr 4 — KW Platforma Obywatelska RP

Liczba głosów ważnych oddanych na listę:	*	*	3	6	1	3
--	---	---	---	---	---	---

Na poszczególnych kandydatów z tej listy oddano następujące liczby głosów ważnych:

1	Szpinda Robert Artur	*	*	1	3	5	4
2	Baran Radosław	*	*	*	6	9	7
3	Starzyńska Edyta Ewa	*	*	*	2	2	9
5	Wesołowska Halina	*	*	*	1	8	6
6	Gola Teresa Barbara	*	*	*	1	6	6
7	Tarabula Paweł Andrzej	*	*	*	1	8	9
8	Stalmach Danuta	*	*	*	1	6	5
9	Kowal Jan Tadeusz	*	*	*	*	6	2
10	Kluczna Anna Katarzyna	*	*	*	*	5	4
11	Złocki Bartłomiej	*	*	*	*	2	0
12	Chojnacka Edyta	*	*	*	*	8	0
13	Kasprzyk Jolanta Katarzyna	*	*	*	*	7	1
14	Chmielarska Urszula Joanna	*	*	*	1	6	1
15	Tkacz Ryszard Marian	*	*	*	1	5	8
	Razem	*	*	3	5	9	2

Uwaga! Suma głosów oddanych na wszystkich kandydatów z danej listy (rubryka „Razem”) równa się liczbie głosów ważnych oddanych na tę listę. Wyjątek od tej zasady może dotyczyć listy, na której znajduje się nazwisko kandydata skreślonego z listy.

Lista nr 6 — KKW SLD Lewica Razem

Liczba głosów ważnych oddanych na listę:	*	*	5	9	5	3
--	---	---	---	---	---	---

Na poszczególnych kandydatów z tej listy oddano następujące liczby głosów ważnych:

1	Komoniewski Łukasz Jan	*	*	2	6	1	7
2	Szaleniec Sebastian Adrian	*	*	*	6	2	9

Symbol kontrolny systemu informatycznego i jego kod kreskowy

[Handwritten signature]

[Handwritten notes and signatures on the right margin]

3	Kwaśnicka Elżbieta Maria	*	*	*	3	2	9
4	Mentel Halina Jadwiga	*	*	*	3	6	8
5	Pietrzyk Rafał Jan	*	*	*	6	2	8
6	Paterek Daria Liliana	*	*	*	1	1	1
7	Kołacz Jacek Stanisław	*	*	*	*	9	9
8	Małota Janusz Lech	*	*	*	*	3	3
9	Kabat Błażej Sebastian	*	*	*	*	6	3
10	Respondek Bożena Franciszka	*	*	*	1	9	9
11	Stanek-Kozłowska Renata Elżbieta	*	*	*	1	9	9
12	Gruca-Hołota Patrycja Hanna	*	*	*	*	7	7
13	Jędrusik Wiesław	*	*	*	1	0	1
14	Kubicki Rafał Zbigniew	*	*	*	1	0	2
15	Świgoń Robert Jan	*	*	*	*	3	5
16	Mosur Wojciech Tomasz	*	*	*	*	3	6
17	Wyderka Leszek Zbigniew	*	*	*	*	7	3
18	Nowak-Chrostowska Agnieszka Dorota	*	*	*	*	5	8
19	Grabowski Kamil Adrian	*	*	*	*	2	6
20	Strózik Marek	*	*	*	1	7	0
Razem		*	*	5	9	5	3

Uwaga! Suma głosów oddanych na wszystkich kandydatów z danej listy (rubryka „Razem”) równa się liczbie głosów ważnych oddanych na tę listę. Wyjątek od tej zasady może dotyczyć listy, na której znajduje się nazwisko kandydata skreślonego z listy.

Lista nr 24 — KWW Inicjatywa Samorządowa

Liczba głosów ważnych oddanych na listę:	*	*	1	0	2	9
--	---	---	---	---	---	---

Na poszczególnych kandydatów z tej listy oddano następujące liczby głosów ważnych:

1	Lazar Adam Ignacy	*	*	*	2	5	4
2	Szydłowski Adam Stanisław	*	*	*	2	4	4
3	Mandat Mirosława Maria	*	*	*	*	6	6

Symbol kontrolny systemu informatycznego i jego kod kreskowy

[Handwritten signature]

[Handwritten notes and signatures on the right margin]

4	Kowal Czesław Wiesław	*	*	*	*	1	4
5	Starościak-Rychlik Magdalena Anna	*	*	*	*	*	8
6	Żmuda Krzysztof Ryszard	*	*	*	*	3	8
7	Słusznik Agnieszka Maria	*	*	*	*	3	2
8	Wolc Zdzisław Władysław	*	*	*	*	3	2
9	Chmielewska Dorota Maria	*	*	*	*	3	7
10	Fonfara Mateusz Łukasz	*	*	*	*	2	8
11	Bil Grażyna Józefa	*	*	*	*	2	6
12	Białas Mateusz Adrian	*	*	*	*	4	0
13	Trzcionka Joanna Renata	*	*	*	*	5	7
14	Zbiróg Adam	*	*	*	*	2	7
15	Gawlak Wiesław Józef	*	*	*	*	*	3
16	Kubik Iwona Czesława	*	*	*	*	7	3
17	Szymańska Halina Teresa	*	*	*	*	3	1
18	Magiera Daniel	*	*	*	*	1	9
Razem		*	*	1	0	2	9

Uwaga! Suma głosów oddanych na wszystkich kandydatów z danej listy (rubryka „Razem”) równa się liczbie głosów ważnych oddanych na tę listę. Wyjątek od tej zasady może dotyczyć listy, na której znajduje się nazwisko kandydata skreślonego z listy.

Lista nr 25 — KW Komitet Rozwoju Zagłębia

Liczba głosów ważnych oddanych na listę:	*	*	2	6	0	9
--	---	---	---	---	---	---

Na poszczególnych kandydatów z tej listy oddano następujące liczby głosów ważnych:

1	Bystrowski Emil	*	*	*	4	0	4
2	Płazak Urszula Ewa	*	*	*	4	2	0
3	Sękala Sławomir Jerzy	*	*	*	1	6	7
4	Lacek Ewa Zofia	*	*	*	1	4	8
5	Szejbak Krzysztof Ireneusz	*	*	*	*	8	4
6	Szajerska Bożena Elżbieta	*	*	*	1	1	2

Symbol kontrolny systemu informatycznego i jego kod kreskowy

[Handwritten signatures and marks]

7	Cała Krzysztof Zdzisław	*	*	*	*	1	3
8	Korus Dorota Martyna	*	*	*	1	0	7
9	Adamczyk Roman Tadeusz	*	*	*	*	5	1
10	Koczur Anna Stanisława	*	*	*	2	8	3
11	Kania Damian	*	*	*	*	7	8
12	Gabrysiak Janusz Błażej	*	*	*	*	8	8
13	Wylęzek Ewelina Mariola	*	*	*	1	9	4
14	Bober Małgorzata Stanisława	*	*	*	*	7	7
15	Tasak-Tobera Elżbieta Grażyna	*	*	*	*	3	8
16	Pawłowska Magdalena Małgorzata	*	*	*	*	4	0
17	Dul Tadeusz Edmund	*	*	*	*	6	8
18	Dzierzanowski Sławomir Tomasz	*	*	*	1	6	2
19	Semeniuk Albert Bolesław	*	*	*	*	3	1
20	Sobolewski Michał Maksymilian	*	*	*	*	4	4
Razem		*	*	2	6	0	9

Uwaga! Suma głosów oddanych na wszystkich kandydatów z danej listy (rubryka „Razem”) równa się liczbie głosów ważnych oddanych na tę listę. Wyjątek od tej zasady może dotyczyć listy, na której znajduje się nazwisko kandydata skreślonego z listy.

Lista nr 28 — KWW "Grupa Bogocza- Będzin Lepiej"

Liczba głosów ważnych oddanych na listę:	*	*	*	4	8	8
--	---	---	---	---	---	---

Na poszczególnych kandydatów z tej listy oddano następujące liczby głosów ważnych:

1	Bogocz Krzysztof Paweł	*	*	*	3	2	3
2	Janas Miłosz Jan	*	*	*	*	3	4
3	Madej Klaudia Daniela	*	*	*	*	3	0
4	Mokry Paweł Karol	*	*	*	*	3	4
5	Kwaśniak Ewa	*	*	*	*	6	7

Handwritten signatures and initials on the right side of the page.

Symbol kontrolny systemu informatycznego i jego kod kreskowy *[Handwritten signature]*

Razem	*	*	*	4	8	8
-------	---	---	---	---	---	---

Uwaga! Suma głosów oddanych na wszystkich kandydatów z danej listy (rubryka „Razem”) równa się liczbie głosów ważnych oddanych na tę listę. Wyjątek od tej zasady może dotyczyć listy, na której znajduje się nazwisko kandydata skreślonego z listy.

[Handwritten signatures and initials]

Symbol kontrolny systemu informatycznego i jego kod kreskowy *[Handwritten signature]*

12. Spośród komitetów wyborczych mających zarejestrowaną listę w okręgu warunek uzyskania co najmniej 5% głosów ważnych w skali powiatu i prawo do uczestniczenia w podziale mandatów w okręgu uzyskały listy następujących komitetów wyborczych:

1)	lista nr 3 KW Prawo i Sprawiedliwość	3382
2)	lista nr 4 KW Platforma Obywatelska RP	3613
3)	lista nr 6 KKW SLD Lewica Razem	5953
4)	lista nr 25 KW Komitet Rozwoju Zagłębia	2609

Podział mandatów pomiędzy listy kandydatów

13. Wyliczenie ilorazów wyborczych dla poszczególnych list kandydatów uczestniczących w podziale mandatów jest następujące (z dokładnością do czterech miejsc po przecinku):

Lista nr 3

Liczba głosów oddanych na listę nr 3 — $X = 3382$

Wyliczone ilorazy wyborcze:

$$X:1 = 3\,382,0000$$

$$X:2 = 1\,691,0000$$

$$X:3 = 1\,127,3333$$

$$X:4 = 845,5000$$

$$X:5 = 676,4000$$

$$X:6 = 563,6667$$

$$X:7 = 483,1429$$

$$X:8 = 422,7500$$

$$X:9 = 375,7778$$

$$X:10 = 338,2000$$

$$X:11 = 307,4545$$

Lista nr 4

Liczba głosów oddanych na listę nr 4 — $X = 3613$

Wyliczone ilorazy wyborcze:

$$X:1 = 3\,613,0000$$

$$X:2 = 1\,806,5000$$

$$X:3 = 1\,204,3333$$

$$X:4 = 903,2500$$

$$X:5 = 722,6000$$

$$X:6 = 602,1667$$

$$X:7 = 516,1429$$

$$X:8 = 451,6250$$

$$X:9 = 401,4444$$

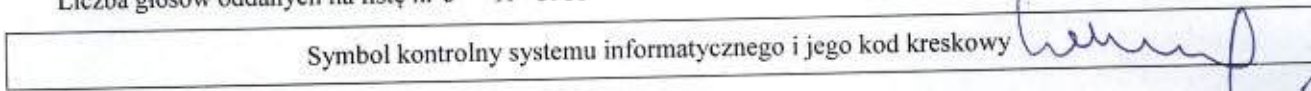
$$X:10 = 361,3000$$

$$X:11 = 328,4545$$

Lista nr 6

Liczba głosów oddanych na listę nr 6 — $X = 5953$

[Handwritten signatures and initials]



Wyliczone ilorazy wyborcze:

X:1 = 5 953,0000

X:2 = 2 976,5000

X:3 = 1 984,3333

X:4 = 1 488,2500

X:5 = 1 190,6000

X:6 = 992,1667

X:7 = 850,4286

X:8 = 744,1250

X:9 = 661,4444

X:10 = 595,3000

X:11 = 541,1818

Lista nr 25

Liczba głosów oddanych na listę nr 25 — X= 2609

Wyliczone ilorazy wyborcze:

X:1 = 2 609,0000

X:2 = 1 304,5000

X:3 = 869,6667

X:4 = 652,2500

X:5 = 521,8000

X:6 = 434,8333

X:7 = 372,7143

X:8 = 326,1250

X:9 = 289,8889

X:10 = 260,9000

X:11 = 237,1818

14. Szereg kolejno największych liczb (ilorazów wyborczych) jest następujący:

- 1) 5 953,0000 odpowiada liście nr 6
- 2) 3 613,0000 odpowiada liście nr 4
- 3) 3 382,0000 odpowiada liście nr 3
- 4) 2 976,5000 odpowiada liście nr 6
- 5) 2 609,0000 odpowiada liście nr 25
- 6) 1 984,3333 odpowiada liście nr 6
- 7) 1 806,5000 odpowiada liście nr 4
- 8) 1 691,0000 odpowiada liście nr 3
- 9) 1 488,2500 odpowiada liście nr 6
- 10) 1 304,5000 odpowiada liście nr 25
- 11) 1 204,3333 odpowiada liście nr 4

15. W związku z tym, iż ilorazy wyborcze równe ostatniej z liczb uszeregowanych (upoważniającej do przyznania mandatu) uzyskała lista - pierwszeństwo do otrzymania mandatu uzyskała lista nr -, na którą oddano najwięcej głosów.

Symbol kontrolny systemu informatycznego i jego kod kreskowy

[Handwritten signatures and marks]

16. W związku z tym, iż ilorazy wyborcze równe ostatniej z liczb uszeregowanych (upoważniającej do przyznania mandatu) uzyskały lista -, i oddano na nie równą liczbę głosów, pierwszeństwo do otrzymania mandatu uzyskała lista nr -, na którą w większej liczbie obwodów oddano większą liczbę głosów.
17. Ponieważ pierwszeństwa do otrzymania nie można ustalić w sposób opisany w pkt 15 i 16 pierwszeństwo do uzyskania mandatu przez listę -, Komisja ustaliła w trybie losowania i mandat przypadł liście nr - .

Przy sporządzeniu protokołu obecni byli członkowie Komisji:

- 1 Luczyńska Magdalena – PRZEWODNICZĄCY
- 2 Juszcak Marian Bernard – CZŁONEK
- 3 Karcz Agnieszka Marzena – CZŁONEK
- 4 Wójcicka Anna Maria – ZASTĘPCA
- 5 Ring Adrian Andrzej – CZŁONEK
- 6 Wójcik Jolanta – CZŁONEK
- 7 Laskowska Agnieszka Joanna – CZŁONEK
- 8 Kisiel Marek Marcin – CZŁONEK
- 9 Kozłowski Robert Andrzej – CZŁONEK

Magdalena Luczyńska
.....
(podpis)

Juszcak Marian
.....
(podpis)

Agnieszka Karcz
.....
(podpis)

Anna Maria Wójcicka
.....
(podpis)

Adrian Andrzej Ring
.....
(podpis)

Jolanta Wójcik
.....
(podpis)

Joanna Agnieszka Laskowska
.....
(podpis)

Marek Marcin Kisiel
.....
(podpis)

Robert Kozłowski
.....
(podpis)

WYBORY DO RADY POWIATU

Okręg wyborczy nr:	*	2	Liczba mandatów:	*	6
--------------------	---	---	------------------	---	---

ZESTAWIENIE WYNIKÓW GŁOSOWANIA I PODZIAŁU MANDATÓW
W OKRĘGU WYBORCZYM

Zestawienie wyników głosowania i podziału mandatów w okręgu wyborczym nr 2, utworzonym dla wyboru Rady Powiatu Będzińskiego sporządzone dnia 18 listopada 2014 przez Powiatową Komisję Wyborczą w Będzinie

Komisja stwierdza, że otrzymała protokoły głosowania od 22 obwodowych komisji wyborczych właściwych do przeprowadzenia głosowania w okręgu i na podstawie tych protokołów ustaliła następujące wyniki głosowania w okręgu:

1	Liczba wyborców uprawnionych do głosowania (<i>umieszczonych w spisie, z uwzględnieniem dodatkowych formularzy</i>) w chwili zakończenia głosowania	*	2	7	0	8	1
2	Liczba wyborców, którym wydano karty do głosowania (<i>liczba podpisów w spisie oraz adnotacje „odmowa podpisu”</i>)	*	1	2	7	3	9
3	Liczba wyborców głosujących przez pełnomocnika (<i>liczba kart do głosowania wydanych na podstawie otrzymanych przez komisję aktów pełnomocnictwa</i>)	*	*	*	*	*	5
4	Liczba wyborców, którym wysłano pakiety wyborcze	*	*	*	*	*	0
5	Liczba otrzymanych kopert zwrotnych	*	*	*	*	*	0
5a	Liczba kopert zwrotnych, w których nie było oświadczenia o osobistym i tajnym oddaniu głosu	*	*	*	*	*	0
5b	Liczba kopert zwrotnych, w których oświadczenie nie było podpisane przez wyborcę	*	*	*	*	*	0
5c	Liczba kopert zwrotnych, w których nie było koperty na kartę do głosowania	*	*	*	*	*	0
5d	Liczba kopert zwrotnych, w których znajdowała się niezaklejona koperta na kartę do głosowania	*	*	*	*	*	0
5e	Liczba kopert na kartę do głosowania wrzuconych do urny	*	*	*	*	*	0

Uwaga! Liczba z pkt. 5 nie może być większa od liczby z pkt. 4.

6	Liczba kart wyjętych z urny	*	1	2	7	3	5
6a	w tym liczba kart wyjętych z kopert na karty do głosowania	*	*	*	*	*	0

Uwaga! Liczba z pkt. 6 pomniejszona o liczbę z pkt. 6a powinna być równa liczbie z pkt. 2.

7	Liczba kart nieważnych (<i>innych niż urzędowo ustalone lub nieopatrzonych pieczęcią obwodowej komisji wyborczej</i>)	*	*	*	*	*	2
8	Liczba kart ważnych	*	1	2	7	3	3
9	Liczba głosów nieważnych (<i>z kart ważnych</i>)	*	*	2	2	5	0
10	Liczba głosów ważnych oddanych łącznie na wszystkie listy kandydatów (<i>z kart ważnych</i>)	*	1	0	4	8	3

Symbol kontrolny systemu informatycznego i jego kod kreskowy

[Handwritten signatures and marks]

Uwaga! Suma liczb z pkt. 9 i 10 musi być równa liczbie z pkt. 8.

11. Na poszczególne listy kandydatów i umieszczonych na nich kandydatów oddano następujące liczby głosów ważnych:

Lista nr 3 — KW Prawo i Sprawiedliwość

Liczba głosów ważnych oddanych na listę:	*	*	2	1	4	8
--	---	---	---	---	---	---

Na poszczególnych kandydatów z tej listy oddano następujące liczby głosów ważnych:

1	Drożdżowski Mateusz Andrzej	*	*	*	8	2	5
2	Chojnacka Małgorzata Dorota	*	*	*	2	0	0
3	Deleska Jarosław Wojciech	*	*	*	1	5	6
4	Ślaski Krzysztof Szymon	*	*	*	*	6	1
5	Piotrowski Waldemar	*	*	*	1	3	6
6	Drwał Zofia Janina	*	*	*	*	4	9
7	Zatońska Beata Grażyna	*	*	*	1	0	4
8	Makówka Grzegorz Adam	*	*	*	*	8	4
9	Cieślik Anna	*	*	*	1	4	1
10	Chanak Robert Alfred	*	*	*	*	4	4
11	Bacia Longina Wiesława	*	*	*	*	6	4
12	Szotowska Hanna Maria	*	*	*	2	8	4
	Razem	*	*	2	1	4	8

Uwaga! Suma głosów oddanych na wszystkich kandydatów z danej listy (rubryka „Razem”) równa się liczbie głosów ważnych oddanych na tę listę. Wyjątek od tej zasady może dotyczyć listy, na której znajduje się nazwisko kandydata skreślonego z listy.

Lista nr 4 — KW Platforma Obywatelska RP

Liczba głosów ważnych oddanych na listę:	*	*	2	7	2	0
--	---	---	---	---	---	---

Na poszczególnych kandydatów z tej listy oddano następujące liczby głosów ważnych:

1	Zawiła Beata	*	*	*	4	5	5
2	Poniatowski Sobiesław Adam	*	*	*	1	5	7
3	Hetmańczyk Anna	*	*	*	4	8	8
4	Stroiński Stefan	*	*	*	*	5	9

Symbol kontrolny systemu informatycznego i jego kod kreskowy

[Handwritten signatures and marks on the right side of the page]

5	Bąk Dorota Józefa	*	*	*	1	8	6
6	Styczeń Rafał Wojciech	*	*	*	*	2	5
7	Nowak Agnieszka Monika	*	*	*	1	3	2
8	Marczak Kazimierz	*	*	*	*	7	8
9	Kliś Anna Lucyna	*	*	*	*	3	5
10	Francikowski Krzysztof Witold	*	*	*	3	1	2
11	Szkoc Lidia Barbara	*	*	*	*	8	8
12	Mrozowski Marek	*	*	*	7	0	5
Razem		*	*	2	7	2	0

Uwaga! Suma głosów oddanych na wszystkich kandydatów z danej listy (rubryka „Razem”) równa się liczbie głosów ważnych oddanych na tę listę. Wyjątek od tej zasady może dotyczyć listy, na której znajduje się nazwisko kandydata skreślonego z listy.

Lista nr 6 — KKW SLD Lewica Razem

Liczba głosów ważnych oddanych na listę:	*	*	1	8	9	1
--	---	---	---	---	---	---

Na poszczególnych kandydatów z tej listy oddano następujące liczby głosów ważnych:

1	Malczewski Krzysztof Michał	*	*	*	6	9	5
2	Rebeta Jerzy	*	*	*	2	5	1
3	Komoniewska-Podlesny Agnieszka Alicja	*	*	*	1	3	3
4	Oczkowicz Władysław Ryszard	*	*	*	2	1	9
5	Słomka Michał Andrzej	*	*	*	*	7	6
6	Oleś Andrzej Maksymilian	*	*	*	*	3	0
7	Kruczkowska Barbara Julia	*	*	*	*	5	8
8	Marcinkowska Beata Ewa	*	*	*	1	5	3
9	Rajchel Kazimierz	*	*	*	*	3	9
10	Jaroń Grażyna	*	*	*	*	5	1
11	Podgórska Bożena Jolanta	*	*	*	*	8	9
12	Gątkiewicz Łukasz Marcin	*	*	*	*	9	7

[Handwritten signatures and initials in blue ink, including 'Z', 'R', 'W', 'W', 'J']

Symbol kontrolny systemu informatycznego i jego kod kreskowy *[Handwritten signature]*

[Handwritten signature]

Razem	*	*	1	8	9	1
-------	---	---	---	---	---	---

Uwaga! Suma głosów oddanych na wszystkich kandydatów z danej listy (rubryka „Razem”) równa się liczbie głosów ważnych oddanych na tę listę. Wyjątek od tej zasady może dotyczyć listy, na której znajduje się nazwisko kandydata skreślonego z listy.

Lista nr 24 — KWW Inicjatywa Samorządowa

Liczba głosów ważnych oddanych na listę:	*	*	2	1	4	3
--	---	---	---	---	---	---

Na poszczególnych kandydatów z tej listy oddano następujące liczby głosów ważnych:

1	Szaleniec Zbigniew Marian	*	*	*	6	1	0
2	Powalka Jan Bogusław	*	*	*	2	9	3
3	Święch Sławomir Arkadiusz	*	*	*	2	5	9
4	Strzelec-Bednarczyk Danuta	*	*	*	*	8	5
5	Piech Anna	*	*	*	2	8	1
6	Grolik Andrzej Ireneusz	*	*	*	*	7	0
7	Strączek Sergiusz Przemysław	*	*	*	*	3	0
8	Niemczyk Rafał Zdzisław	*	*	*	*	5	0
9	Badura Czesław	*	*	*	1	2	4
10	Rajca Małgorzata Zuzanna	*	*	*	1	4	6
11	Makula Katarzyna	*	*	*	*	2	6
12	Penar Karolina	*	*	*	1	6	9
	Razem	*	*	2	1	4	3

[Handwritten marks]

Uwaga! Suma głosów oddanych na wszystkich kandydatów z danej listy (rubryka „Razem”) równa się liczbie głosów ważnych oddanych na tę listę. Wyjątek od tej zasady może dotyczyć listy, na której znajduje się nazwisko kandydata skreślonego z listy.

Lista nr 25 — KW Komitet Rozwoju Zagłębia

Liczba głosów ważnych oddanych na listę:	*	*	*	5	9	1
--	---	---	---	---	---	---

Na poszczególnych kandydatów z tej listy oddano następujące liczby głosów ważnych:

1	Kozłowski Mariusz Robert	*	*	*	1	2	9
2	Koczotowska Anna Ewa	*	*	*	1	2	4
3	Kotula Tomasz Tadeusz	*	*	*	*	6	4
4	Jasiak-Fik Justyna Magdalena	*	*	*	*	8	3

[Handwritten marks]

Symbol kontrolny systemu informatycznego i jego kod kreskowy *[Handwritten signature]*

5	Jurkiewicz Piotr Cyprian	*	*	*	*	1	9
6	Kiesiewicz Janina	*	*	*	*	3	3
7	Sołtysik Waldemar Zenon	*	*	*	*	2	4
8	Piskorz Mirosława Stefania	*	*	*	*	1	7
9	Witkowska Zofia Mirosława	*	*	*	*	2	5
10	Służalek Tomasz Piotr	*	*	*	*	3	7
11	Klima Iwona Bogumiła	*	*	*	*	3	6
Razem		*	*	*	5	9	1

Uwaga! Suma głosów oddanych na wszystkich kandydatów z danej listy (rubryka „Razem”) równa się liczbie głosów ważnych oddanych na tę listę. Wyjątek od tej zasady może dotyczyć listy, na której znajduje się nazwisko kandydata skreślonego z listy.

Lista nr 27 — KWW Czeladzianie

Liczba głosów ważnych oddanych na listę:	*	*	*	9	9	0
--	---	---	---	---	---	---

Na poszczególnych kandydatów z tej listy oddano następujące liczby głosów ważnych:

1	Kosmala Teresa Ewa	*	*	*	2	9	3
2	Wąsowicz Teresa	*	*	*	1	2	4
3	Kocot Teresa	*	*	*	1	0	5
4	Pilarek Jacek Stanisław	*	*	*	*	5	0
5	Wardenga Lena Marzena	*	*	*	*	6	0
6	Oglódek Dariusz Piotr	*	*	*	*	5	3
7	Mrozowska Ilona Elżbieta	*	*	*	*	4	8
8	Chlebowczyk Andrzej Wojciech	*	*	*	*	*	7
9	Walaszek Wioleta Katarzyna	*	*	*	*	4	0
10	Jędrusik Joanna Grażyna	*	*	*	1	1	3
11	Cieślik Andrzej Wojciech	*	*	*	*	9	7
Razem		*	*	*	9	9	0

Uwaga! Suma głosów oddanych na wszystkich kandydatów z danej listy (rubryka „Razem”) równa się liczbie głosów ważnych oddanych na tę listę. Wyjątek od tej zasady może dotyczyć listy, na której znajduje się nazwisko kandydata skreślonego z listy.

Symbol kontrolny systemu informatycznego i jego kod kreskowy

[Handwritten signatures and marks on the right margin]



R





KS



Symbol kontrolny systemu informatycznego i jego kod kreskowy 



12. Spośród komitetów wyborczych mających zarejestrowaną listę w okręgu warunek uzyskania co najmniej 5% głosów ważnych w skali powiatu i prawo do uczestniczenia w podziale mandatów w okręgu uzyskały listy następujących komitetów wyborczych:

1)	lista nr 3 KW Prawo i Sprawiedliwość	2148
2)	lista nr 4 KW Platforma Obywatelska RP	2720
3)	lista nr 6 KKW SLD Lewica Razem	1891
4)	lista nr 24 KWW Inicjatywa Samorządowa	2143

Podział mandatów pomiędzy listy kandydatów

13. Wyliczenie ilorazów wyborczych dla poszczególnych list kandydatów uczestniczących w podziale mandatów jest następujące (z dokładnością do czterech miejsc po przecinku):

Lista nr 3

Liczba głosów oddanych na listę nr 3 — $X = 2148$

Wyliczone ilorazy wyborcze:

$X:1 = 2\,148,0000$

$X:2 = 1\,074,0000$

$X:3 = 716,0000$

$X:4 = 537,0000$

$X:5 = 429,6000$

$X:6 = 358,0000$

$X:7 = 306,8571$

Lista nr 4

Liczba głosów oddanych na listę nr 4 — $X = 2720$

Wyliczone ilorazy wyborcze:

$X:1 = 2\,720,0000$

$X:2 = 1\,360,0000$

$X:3 = 906,6667$

$X:4 = 680,0000$

$X:5 = 544,0000$

$X:6 = 453,3333$

$X:7 = 388,5714$

Lista nr 6

Liczba głosów oddanych na listę nr 6 — $X = 1891$

Wyliczone ilorazy wyborcze:

$X:1 = 1\,891,0000$

$X:2 = 945,5000$

$X:3 = 630,3333$

$X:4 = 472,7500$

$X:5 = 378,2000$

$X:6 = 315,1667$

X:7 = 270,1429

Lista nr 24

Liczba głosów oddanych na listę nr 24 — X= 2143

Wyliczone ilorazy wyborcze:

X:1 = 2 143,0000

X:2 = 1 071,5000

X:3 = 714,3333

X:4 = 535,7500

X:5 = 428,6000

X:6 = 357,1667

X:7 = 306,1429


14. Szereg kolejno największych liczb (ilorazów wyborczych) jest następujący:

- 1) 2 720,0000 odpowiada liście nr 4
- 2) 2 148,0000 odpowiada liście nr 3
- 3) 2 143,0000 odpowiada liście nr 24
- 4) 1 891,0000 odpowiada liście nr 6
- 5) 1 360,0000 odpowiada liście nr 4
- 6) 1 074,0000 odpowiada liście nr 3
- 7) 1 071,5000 odpowiada liście nr 24


15. W związku z tym, iż ilorazy wyborcze równe ostatniej z liczb uszeregowanych (upoważniającej do przyznania mandatu) uzyskały lista - pierwszeństwo do otrzymania mandatu uzyskała lista nr -, na którą oddano najwięcej głosów.
16. W związku z tym, iż ilorazy wyborcze równe ostatniej z liczb uszeregowanych (upoważniającej do przyznania mandatu) uzyskały lista -, i oddano na nie równą liczbę głosów, pierwszeństwo do otrzymania mandatu uzyskała lista nr -, na którą w większej liczbie obwodów oddano większą liczbę głosów.
17. Ponieważ pierwszeństwa do otrzymania nie można ustalić w sposób opisany w pkt 15 i 16 pierwszeństwo do uzyskania mandatu przez listę -, Komisja ustaliła w trybie losowania i mandat przypadł liście nr - .

Przy sporządzeniu protokołu obecni byli członkowie Komisji:

1 Luczyńska Magdalena – PRZEWODNICZĄCY


.....
(podpis)


2 Juszcak Marian Bernard – CZŁONEK


.....
(podpis)


3 Karcz Agnieszka Marzena – CZŁONEK


.....
(podpis)

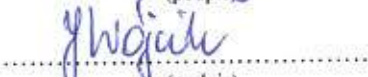
4 Wójcicka Anna Maria – ZASTĘPCA


.....
(podpis)


5 Ring Adrian Andrzej – CZŁONEK


.....
(podpis)

6 Wójcik Jolanta – CZŁONEK


.....
(podpis)

7 Laskowska Agnieszka Joanna – CZŁONEK


.....
(podpis)



8 Kisiel Marek Marcin – CZŁONEK




(podpis)

9 Kozłowski Robert Andrzej – CZŁONEK



(podpis)



WYBORY DO RADY POWIATU

Okręg wyborczy nr:	*	3	Liczba mandatów:	*	5
--------------------	---	---	------------------	---	---

ZESTAWIENIE WYNIKÓW GŁOSOWANIA I PODZIAŁU MANDATÓW
W OKRĘGU WYBORCZYM

Zestawienie wyników głosowania i podziału mandatów w okręgu wyborczym nr 3, utworzonym dla wyboru Rady Powiatu Będzińskiego sporządzone dnia 18 listopada 2014 przez Powiatową Komisję Wyborczą w Będzinie

Komisja stwierdza, że otrzymała protokoły głosowania od 22 obwodowych komisji wyborczych właściwych do przeprowadzenia głosowania w okręgu i na podstawie tych protokołów ustaliła następujące wyniki głosowania w okręgu:

1	Liczba wyborców uprawnionych do głosowania (<i>umieszczonych w spisie, z uwzględnieniem dodatkowych formularzy</i>) w chwili zakończenia głosowania	*	2	3	9	5	5
2	Liczba wyborców, którym wydano karty do głosowania (<i>liczba podpisów w spisie oraz adnotacje „odmowa podpisu”</i>)	*	1	2	6	9	3
3	Liczba wyborców głosujących przez pełnomocnika (<i>liczba kart do głosowania wydanych na podstawie otrzymanych przez komisję aktów pełnomocnictwa</i>)	*	*	*	*	1	0
4	Liczba wyborców, którym wysłano pakiety wyborcze	*	*	*	*	*	0
5	Liczba otrzymanych kopert zwrotnych	*	*	*	*	*	0
5a	Liczba kopert zwrotnych, w których nie było oświadczenia o osobistym i tajnym oddaniu głosu	*	*	*	*	*	0
5b	Liczba kopert zwrotnych, w których oświadczenie nie było podpisane przez wyborcę	*	*	*	*	*	0
5c	Liczba kopert zwrotnych, w których nie było koperty na kartę do głosowania	*	*	*	*	*	0
5d	Liczba kopert zwrotnych, w których znajdowała się niezaklejona koperta na kartę do głosowania	*	*	*	*	*	0
5e	Liczba kopert na kartę do głosowania wrzuconych do urny	*	*	*	*	*	0

Uwaga! Liczba z pkt. 5 nie może być większa od liczby z pkt. 4.

6	Liczba kart wyjętych z urny	*	1	2	6	8	5
6a	w tym liczba kart wyjętych z kopert na karty do głosowania	*	*	*	*	*	0

Uwaga! Liczba z pkt. 6 pomniejszona o liczbę z pkt. 6a powinna być równa liczbie z pkt. 2.

7	Liczba kart nieważnych (<i>innych niż urzędowo ustalone lub nieopatrzone pieczęcią obwodowej komisji wyborczej</i>)	*	*	*	*	*	0
8	Liczba kart ważnych	*	1	2	6	8	5
9	Liczba głosów nieważnych (<i>z kart ważnych</i>)	*	*	2	0	1	5
10	Liczba głosów ważnych oddanych łącznie na wszystkie listy kandydatów (<i>z kart ważnych</i>)	*	1	0	6	7	0

Symbol kontrolny systemu informatycznego i jego kod kreskowy

Wpew
Arkusz

Uwaga! Suma liczb z pkt. 9 i 10 **musi** być równa liczbie z pkt. 8.

11. Na poszczególne listy kandydatów i umieszczonych na nich kandydatów oddano następujące liczby głosów ważnych:

Lista nr 3 — KW Prawo i Sprawiedliwość

Liczba głosów ważnych oddanych na listę:	*	*	2	6	2	1
--	---	---	---	---	---	---

Na poszczególnych kandydatów z tej listy oddano następujące liczby głosów ważnych:

1	Kowalik Dorota Halina	*	*	*	7	4	2
2	Kubik Jan	*	*	*	6	5	0
3	Katolik Łukasz Marcin	*	*	*	1	0	1
4	Małota Bartłomiej Damian	*	*	*	1	8	1
5	Lata Aneta Joanna	*	*	*	1	2	2
6	Czapla Lucyna Maria	*	*	*	1	5	4
7	Bugajski Włodzimierz	*	*	*	*	5	2
8	Żelazny Krystian Zbigniew	*	*	*	1	8	6
9	Platek Tadeusz Mirosław	*	*	*	*	8	5
10	Rzepecka Maria	*	*	*	3	4	8
	Razem	*	*	2	6	2	1

Uwaga! Suma głosów oddanych na wszystkich kandydatów z danej listy (rubryka „Razem”) równa się liczbie głosów ważnych oddanych na tę listę. Wyjątek od tej zasady może dotyczyć listy, na której znajduje się nazwisko kandydata skreślonego z listy.

Lista nr 4 — KW Platforma Obywatelska RP

Liczba głosów ważnych oddanych na listę:	*	*	1	7	3	4
--	---	---	---	---	---	---

Na poszczególnych kandydatów z tej listy oddano następujące liczby głosów ważnych:

1	Gajdzik Zofia Halina	*	*	*	4	3	2
2	Adamski Tadeusz Stanisław	*	*	*	2	2	0
3	Majewski Marcin Jan	*	*	*	1	7	4
4	Kobiałka Krzysztof Piotr	*	*	*	2	5	8
5	Janota Grzegorz Artur	*	*	*	*	3	2
6	Całka Mirosława Maria	*	*	*	3	4	7

Symbol kontrolny systemu informatycznego i jego kod kreskowy

[Handwritten signatures and marks]

7	Niedbala Karol Michał	*	*	*	*	5	7
8	Kleszcz Danuta	*	*	*	*	9	8
9	Szwengruben Jerzy Paweł	*	*	*	*	4	2
10	Koziarska Małgorzata	*	*	*	*	7	4
Razem		*	*	1	7	3	4

Uwaga! Suma głosów oddanych na wszystkich kandydatów z danej listy (rubryka „Razem”) równa się liczbie głosów ważnych oddanych na tę listę. Wyjątek od tej zasady może dotyczyć listy, na której znajduje się nazwisko kandydata skreślonego z listy.

Lista nr 6 — KKW SLD Lewica Razem

Liczba głosów ważnych oddanych na listę:	*	*	2	3	3	3
--	---	---	---	---	---	---

Na poszczególnych kandydatów z tej listy oddano następujące liczby głosów ważnych:

1	Pasamonik Przemysław Bartosz	*	*	*	4	2	2
2	Pawłowska Monika Anna	*	*	*	4	6	3
3	Wtorek Tadeusz Ryszard	*	*	*	1	2	9
4	Jagodzik Janina Kazimiera	*	*	*	1	8	5
5	Dziuba Wioletta Wiesława	*	*	*	1	0	1
6	Kurkowski Radosław Jarosław	*	*	*	*	7	8
7	Gnacik Magdalena Joanna	*	*	*	1	1	9
8	Oleś-Olesińska Ewa	*	*	*	*	2	3
9	Kubisa Wanda Danuta	*	*	*	*	3	1
10	Mucha Jan	*	*	*	7	8	2
Razem		*	*	2	3	3	3

Uwaga! Suma głosów oddanych na wszystkich kandydatów z danej listy (rubryka „Razem”) równa się liczbie głosów ważnych oddanych na tę listę. Wyjątek od tej zasady może dotyczyć listy, na której znajduje się nazwisko kandydata skreślonego z listy.

Lista nr 24 — KWW Inicjatywa Samorządowa

Liczba głosów ważnych oddanych na listę:	*	*	*	6	8	5
--	---	---	---	---	---	---

Na poszczególnych kandydatów z tej listy oddano następujące liczby głosów ważnych:

1	Podleżyński Jerzy Stanisław	*	*	*	4	0	3
2	Nawrot Janusz Zdzisław	*	*	*	1	4	9

Symbol kontrolny systemu informatycznego i jego kod kreskowy

[Handwritten signatures and marks]

3	Nikiel Sylwia Monika	*	*	*	*	4	2
4	Chabińska Elżbieta Teodozja	*	*	*	*	3	0
5	Śliwińska-Harężlak Wioletta Barbara	*	*	*	*	1	0
6	Jasik Jerzy Bogusław	*	*	*	*	5	1
Razem		*	*	*	6	8	5

Uwaga! Suma głosów oddanych na wszystkich kandydatów z danej listy (rubryka „Razem”) równa się liczbie głosów ważnych oddanych na tę listę. Wyjątek od tej zasady może dotyczyć listy, na której znajduje się nazwisko kandydata skreślonego z listy.

Lista nr 25 — KW Komitet Rozwoju Zagłębia

Liczba głosów ważnych oddanych na listę:	*	*	2	7	3	8
--	---	---	---	---	---	---

Na poszczególnych kandydatów z tej listy oddano następujące liczby głosów ważnych:

1	Paks Stanisław Marek	*	*	*	7	4	7
2	Łukasik Dariusz Zbigniew	*	*	*	2	6	2
3	Cembrzyński Andrzej Czesław	*	*	*	3	4	1
4	Surma Anna Dorota	*	*	*	2	1	4
5	Kreczko Magdalena Joanna	*	*	*	2	7	3
6	Mańdok Aleksander	*	*	*	1	7	2
7	Kacperczyk Rafał Sławomir	*	*	*	*	8	3
8	Kolasińska Anna Mariola	*	*	*	1	3	9
9	Biela Anna Helena	*	*	*	1	3	7
10	Maltazar-Czerczak Lidia Małgorzata	*	*	*	3	7	0
Razem		*	*	2	7	3	8

Uwaga! Suma głosów oddanych na wszystkich kandydatów z danej listy (rubryka „Razem”) równa się liczbie głosów ważnych oddanych na tę listę. Wyjątek od tej zasady może dotyczyć listy, na której znajduje się nazwisko kandydata skreślonego z listy.

Lista nr 26 — KWW Małgorzaty Miłoch

Liczba głosów ważnych oddanych na listę:	*	*	*	5	5	9
--	---	---	---	---	---	---

Na poszczególnych kandydatów z tej listy oddano następujące liczby głosów ważnych:

1	Kuczyńska-Chałada Marzena Monika	*	*	*	1	4	5
2	Miłoch Małgorzata Joanna	*	*	*	3	3	3

Symbol kontrolny systemu informatycznego i jego kod kreskowy

Handwritten signatures and marks on the right margin.

Handwritten text at the bottom: GAKA 07

3	Gwoździewicz Sławomir Maciej	*	*	*	*	8	1
	Razem	*	*	*	5	5	9

Uwaga! Suma głosów oddanych na wszystkich kandydatów z danej listy (rubryka „Razem”) równa się liczbie głosów ważnych oddanych na tę listę. Wyjątek od tej zasady może dotyczyć listy, na której znajduje się nazwisko kandydata skreślonego z listy.

[Handwritten signatures and marks]

Symbol kontrolny systemu informatycznego i jego kod kreskowy *[Handwritten signature]*

[Handwritten signature]

[Handwritten mark]

12. Spośród komitetów wyborczych mających zarejestrowaną listę w okręgu warunek uzyskania co najmniej 5% głosów ważnych w skali powiatu i prawo do uczestniczenia w podziale mandatów w okręgu uzyskały listy następujących komitetów wyborczych:

1)	lista nr 3 KW Prawo i Sprawiedliwość	2621
2)	lista nr 4 KW Platforma Obywatelska RP	1734
3)	lista nr 6 KKW SLD Lewica Razem	2333
4)	lista nr 25 KW Komitet Rozwoju Zagłębia	2738

Podział mandatów pomiędzy listy kandydatów

13. Wyliczenie ilorazów wyborczych dla poszczególnych list kandydatów uczestniczących w podziale mandatów jest następujące (z dokładnością do czterech miejsc po przecinku):

Lista nr 3

Liczba głosów oddanych na listę nr 3 — $X = 2621$

Wyliczone ilorazy wyborcze:

$$X:1 = 2\,621,0000$$

$$X:2 = 1\,310,5000$$

$$X:3 = 873,6667$$

$$X:4 = 655,2500$$

$$X:5 = 524,2000$$

$$X:6 = 436,8333$$

Lista nr 4

Liczba głosów oddanych na listę nr 4 — $X = 1734$

Wyliczone ilorazy wyborcze:

$$X:1 = 1\,734,0000$$

$$X:2 = 867,0000$$

$$X:3 = 578,0000$$

$$X:4 = 433,5000$$

$$X:5 = 346,8000$$

$$X:6 = 289,0000$$

Lista nr 6

Liczba głosów oddanych na listę nr 6 — $X = 2333$

Wyliczone ilorazy wyborcze:

$$X:1 = 2\,333,0000$$

$$X:2 = 1\,166,5000$$

$$X:3 = 777,6667$$

$$X:4 = 583,2500$$

$$X:5 = 466,6000$$

$$X:6 = 388,8333$$

Lista nr 25

Liczba głosów oddanych na listę nr 25 — $X = 2738$

Symbol kontrolny systemu informatycznego i jego kod kreskowy

[Handwritten signatures and marks]

Wyliczone ilorazy wyborcze:

X:1 = 2 738,0000

X:2 = 1 369,0000

X:3 = 912,6667

X:4 = 684,5000

X:5 = 547,6000

X:6 = 456,3333

14. Szereg kolejno największych liczb (ilorazów wyborczych) jest następujący:

- 1) 2 738,0000 odpowiada liście nr 25
- 2) 2 621,0000 odpowiada liście nr 3
- 3) 2 333,0000 odpowiada liście nr 6
- 4) 1 734,0000 odpowiada liście nr 4
- 5) 1 369,0000 odpowiada liście nr 25
- 6) 1 310,5000 odpowiada liście nr 3

15. W związku z tym, iż ilorazy wyborcze równe ostatniej z liczb uszeregowanych (upoważniającej do przyznania mandatu) uzyskały lista - pierwszeństwo do otrzymania mandatu uzyskała lista nr -, na którą oddano najwięcej głosów.

16. W związku z tym, iż ilorazy wyborcze równe ostatniej z liczb uszeregowanych (upoważniającej do przyznania mandatu) uzyskały lista -, i oddano na nie równą liczbę głosów, pierwszeństwo do otrzymania mandatu uzyskała lista nr -, na którą w większej liczbie obwodów oddano większą liczbę głosów.

17. Ponieważ pierwszeństwa do otrzymania nie można ustalić w sposób opisany w pkt 15 i 16 pierwszeństwo do uzyskania mandatu przez listę -, Komisja ustaliła w trybie losowania i mandat przypadł liście nr -.

Przy sporządzeniu protokołu obecni byli członkowie Komisji:

- 1 Luczyńska Magdalena – PRZEWODNICZĄCY
- 2 Juszcak Marian Bernard – CZŁONEK
- 3 Karcz Agnieszka Marzena – CZŁONEK
- 4 Wójcicka Anna Maria – ZASTĘPCA
- 5 Ring Adrian Andrzej – CZŁONEK
- 6 Wójcik Jolanta – CZŁONEK
- 7 Laskowska Agnieszka Joanna – CZŁONEK
- 8 Kisiel Marek Marcin – CZŁONEK
- 9 Kozłowski Robert Andrzej – CZŁONEK

Magdalena Luczyńska
.....
(podpis)

Marian Bernard Juszcak
.....
(podpis)

Agnieszka Marzena Karcz
.....
(podpis)

Anna Maria Wójcicka
.....
(podpis)

Adrian Andrzej Ring
.....
(podpis)

Jolanta Wójcik
.....
(podpis)

Joanna Agnieszka Laskowska
.....
(podpis)

Marcin Marek Kisiel
.....
(podpis)

Robert Andrzej Kozłowski
.....
(podpis)

Symbol kontrolny systemu informatycznego i jego kod kreskowy *.....*

.....
.....
.....

WYBORY DO RADY POWIATU

Okręg wyborczy nr:	*	4	Liczba mandatów:	*	6
--------------------	---	---	------------------	---	---

ZESTAWIENIE WYNIKÓW GŁOSOWANIA I PODZIAŁU MANDATÓW W OKRĘGU WYBORCZYM

Zestawienie wyników głosowania i podziału mandatów w okręgu wyborczym nr 4, utworzonym dla wyboru Rady Powiatu Będzińskiego sporządzone dnia 18 listopada 2014 przez Powiatową Komisję Wyborczą w Będzinie

Komisja stwierdza, że otrzymała protokoły głosowania od 24 obwodowych komisji wyborczych właściwych do przeprowadzenia głosowania w okręgu i na podstawie tych protokołów ustaliła następujące wyniki głosowania w okręgu:

1	Liczba wyborców uprawnionych do głosowania (<i>umieszczonych w spisie, z uwzględnieniem dodatkowych formularzy</i>) w chwili zakończenia głosowania	*	2	5	3	3	8
2	Liczba wyborców, którym wydano karty do głosowania (<i>liczba podpisów w spisie oraz adnotacje „odmowa podpisu”</i>)	*	1	3	5	7	6
3	Liczba wyborców głosujących przez pełnomocnika (<i>liczba kart do głosowania wydanych na podstawie otrzymanych przez komisję aktów pełnomocnictwa</i>)	*	*	*	*	1	4
4	Liczba wyborców, którym wysłano pakiety wyborcze	*	*	*	*	*	1
5	Liczba otrzymanych kopert zwrotnych	*	*	*	*	*	1
5a	Liczba kopert zwrotnych, w których nie było oświadczenia o osobistym i tajnym oddaniu głosu	*	*	*	*	*	0
5b	Liczba kopert zwrotnych, w których oświadczenie nie było podpisane przez wyborcę	*	*	*	*	*	0
5c	Liczba kopert zwrotnych, w których nie było koperty na kartę do głosowania	*	*	*	*	*	0
5d	Liczba kopert zwrotnych, w których znajdowała się niezaklejona koperta na kartę do głosowania	*	*	*	*	*	0
5e	Liczba kopert na kartę do głosowania wrzuconych do urny	*	*	*	*	*	1

Uwaga! Liczba z pkt. 5 nie może być większa od liczby z pkt. 4.

6	Liczba kart wyjętych z urny	*	1	3	5	6	9
6a	w tym liczba kart wyjętych z kopert na karty do głosowania	*	*	*	*	*	1

Uwaga! Liczba z pkt. 6 pomniejszona o liczbę z pkt. 6a powinna być równa liczbie z pkt. 2.

7	Liczba kart nieważnych (<i>innych niż urzędowo ustalone lub nieopatrzone pieczęcią obwodowej komisji wyborczej</i>)	*	*	*	*	*	0
8	Liczba kart ważnych	*	1	3	5	6	9
9	Liczba głosów nieważnych (<i>z kart ważnych</i>)	*	*	2	2	8	2
10	Liczba głosów ważnych oddanych łącznie na wszystkie listy kandydatów (<i>z kart ważnych</i>)	*	1	1	2	8	7

Symbol kontrolny systemu informatycznego i jego kod kreskowy

Wpew
obkacz

2
Wpew
obkacz

Uwaga! Suma liczb z pkt. 9 i 10 musi być równa liczbie z pkt. 8.

11. Na poszczególne listy kandydatów i umieszczonych na nich kandydatów oddano następujące liczby głosów ważnych:

Lista nr 3 — KW Prawo i Sprawiedliwość

Liczba głosów ważnych oddanych na listę:	*	*	3	2	4	3
--	---	---	---	---	---	---

Na poszczególnych kandydatów z tej listy oddano następujące liczby głosów ważnych:

1	Trzcionka Włodzimierz Walerian	*	*	*	9	3	2
2	Paś Stanisław	*	*	*	1	0	4
3	Białas Jolanta Agnieszka	*	*	*	2	7	9
4	Szaleniec Alina Janina	*	*	*	1	6	5
5	Niewiara Ewa Beata	*	*	*	3	5	9
6	Flak Henryk Stanisław	*	*	*	3	4	6
7	Bork Lidia Stefania	*	*	*	1	3	4
8	Strąg Jacek Mariusz	*	*	*	2	0	8
9	Sobolewska Olga Lucyna	*	*	*	1	9	2
10	Rudek Henryka Janina	*	*	*	*	9	0
11	Olszewska Beata Danuta	*	*	*	1	1	6
12	Kopka Krzysztof Wincenty	*	*	*	3	1	8
	Razem	*	*	3	2	4	3

Uwaga! Suma głosów oddanych na wszystkich kandydatów z danej listy (rubryka „Razem”) równa się liczbie głosów ważnych oddanych na tę listę. Wyjątek od tej zasady może dotyczyć listy, na której znajduje się nazwisko kandydata skreślonego z listy.

Lista nr 4 — KW Platforma Obywatelska RP

Liczba głosów ważnych oddanych na listę:	*	*	2	4	2	7
--	---	---	---	---	---	---

Na poszczególnych kandydatów z tej listy oddano następujące liczby głosów ważnych:

1	Płoszaj-Binko Teresa Wanda	*	*	*	6	3	7
2	Borek-Brzezińska Agnieszka Alicja	*	*	*	6	1	7
3	Reczko Małgorzata Mieczysława	*	*	*	3	6	7
4	Pitas Zdzisław Waclaw	*	*	*	2	9	3

Symbol kontrolny systemu informatycznego i jego kod kreskowy	<i>[Signature]</i>
--	--------------------

[Handwritten signatures and marks on the right margin]

5	Barańska Małgorzata Beata	*	*	*	1	7	3
6	Kluczewska Monika Barbara	*	*	*	1	2	0
7	Maleta Jakub Piotr	*	*	*	1	0	8
8	Laskowski Łukasz Marcin	*	*	*	1	1	2
Razem		*	*	2	4	2	7

Uwaga! Suma głosów oddanych na wszystkich kandydatów z danej listy (rubryka „Razem”) równa się liczbie głosów ważnych oddanych na tę listę. Wyjątek od tej zasady może dotyczyć listy, na której znajduje się nazwisko kandydata skreślonego z listy.

Lista nr 6 — KKW SLD Lewica Razem

Liczba głosów ważnych oddanych na listę:	*	*	2	5	0	7
--	---	---	---	---	---	---

Na poszczególnych kandydatów z tej listy oddano następujące liczby głosów ważnych:


1	Polak Lidia Lucyna	*	*	*	3	7	7
2	Bierońska Ewa Katarzyna	*	*	*	6	5	8
3	Krasoń Przemysław Marcin	*	*	*	3	4	0
4	Adamczyk Rafał Jan	*	*	*	1	0	2
5	Garczarczyk Cezary Konstanty	*	*	*	2	2	8
6	Cieśla Krystyna Halina	*	*	*	1	0	4
7	Wiatr Beata Violetta	*	*	*	1	1	1
8	Sikora Janusz Roman	*	*	*	1	6	7
9	Bartos Joanna	*	*	*	*	4	5
10	Sewulok Andrzej Sylwester	*	*	*	*	2	2
11	Wnuk Wojciech Władysław	*	*	*	*	6	3
12	Korpak Mariusz Adam	*	*	*	2	9	0
Razem		*	*	2	5	0	7

Uwaga! Suma głosów oddanych na wszystkich kandydatów z danej listy (rubryka „Razem”) równa się liczbie głosów ważnych oddanych na tę listę. Wyjątek od tej zasady może dotyczyć listy, na której znajduje się nazwisko kandydata skreślonego z listy.

Lista nr 24 — KWW Inicjatywa Samorządowa

Liczba głosów ważnych oddanych na listę:	*	*	*	6	5	6
--	---	---	---	---	---	---

Na poszczególnych kandydatów z tej listy oddano następujące liczby głosów ważnych:

Symbol kontrolny systemu informatycznego i jego kod kreskowy	
--	---

[Handwritten signatures and marks on the right margin]

[Handwritten signature]

1	Kozieł Jerzy Paweł	*	*	*	4	0	0
2	Kolczyk Henryk Waław	*	*	*	*	4	5
3	Krańkiewicz Jan Stanisław	*	*	*	*	6	8
4	Roch Zofia Jadwiga	*	*	*	*	4	7
5	Woźniak Ewa	*	*	*	*	9	6
Razem		*	*	*	6	5	6

Uwaga! Suma głosów oddanych na wszystkich kandydatów z danej listy (rubryka „Razem”) równa się liczbie głosów ważnych oddanych na tę listę. Wyjątek od tej zasady może dotyczyć listy, na której znajduje się nazwisko kandydata skreślonego z listy.

Lista nr 25 — KW Komitet Rozwoju Zagłębia

Liczba głosów ważnych oddanych na listę:	*	*	2	4	5	4
--	---	---	---	---	---	---

Na poszczególnych kandydatów z tej listy oddano następujące liczby głosów ważnych:

1	Kozieł Marian Leopold	*	*	*	5	4	9
2	Ziemba Arkadiusz Roman	*	*	*	7	7	4
3	Ziętał Jacek Grzegorz	*	*	*	1	9	1
4	Wierzbicka Halina	*	*	*	*	5	0
5	Dziedzic Maria	*	*	*	*	9	7
6	Husarz Edyta Izabela	*	*	*	1	6	4
7	Kubica-Bąk Dorota Monika	*	*	*	*	7	0
8	Waluga Zbigniew Lucjan	*	*	*	*	4	1
9	Drózd Adam Mariusz	*	*	*	2	2	1
10	Kała Aneta Katarzyna	*	*	*	*	7	4
11	Kot Tomasz Grzegorz	*	*	*	1	8	1
12	Jodko Mirosław Mieczysław	*	*	*	*	4	2
Razem		*	*	2	4	5	4

Uwaga! Suma głosów oddanych na wszystkich kandydatów z danej listy (rubryka „Razem”) równa się liczbie głosów ważnych oddanych na tę listę. Wyjątek od tej zasady może dotyczyć listy, na której znajduje się nazwisko kandydata skreślonego z listy.

Symbol kontrolny systemu informatycznego i jego kod kreskowy

Arkausz
[Signature]
[Signature]
[Signature]

12. Spośród komitetów wyborczych mających zarejestrowaną listę w okręgu warunek uzyskania co najmniej 5% głosów ważnych w skali powiatu i prawo do uczestniczenia w podziale mandatów w okręgu uzyskały listy następujących komitetów wyborczych:

1)	lista nr 3 KW Prawo i Sprawiedliwość	3243
2)	lista nr 4 KW Platforma Obywatelska RP	2427
3)	lista nr 6 KKW SLD Lewica Razem	2507
4)	lista nr 25 KW Komitet Rozwoju Zagłębia	2454

Podział mandatów pomiędzy listy kandydatów

13. Wyliczenie ilorazów wyborczych dla poszczególnych list kandydatów uczestniczących w podziale mandatów jest następujące (z dokładnością do czterech miejsc po przecinku):

Lista nr 3

Liczba głosów oddanych na listę nr 3 — $X = 3243$

Wyliczone ilorazy wyborcze:

$$X:1 = 3\,243,0000$$

$$X:2 = 1\,621,5000$$

$$X:3 = 1\,081,0000$$

$$X:4 = 810,7500$$

$$X:5 = 648,6000$$

$$X:6 = 540,5000$$

$$X:7 = 463,2857$$

Lista nr 4

Liczba głosów oddanych na listę nr 4 — $X = 2427$

Wyliczone ilorazy wyborcze:

$$X:1 = 2\,427,0000$$

$$X:2 = 1\,213,5000$$

$$X:3 = 809,0000$$

$$X:4 = 606,7500$$

$$X:5 = 485,4000$$

$$X:6 = 404,5000$$

$$X:7 = 346,7143$$

Lista nr 6

Liczba głosów oddanych na listę nr 6 — $X = 2507$

Wyliczone ilorazy wyborcze:

$$X:1 = 2\,507,0000$$

$$X:2 = 1\,253,5000$$

$$X:3 = 835,6667$$

$$X:4 = 626,7500$$

$$X:5 = 501,4000$$

$$X:6 = 417,8333$$

Al
[Signature]
[Signature]
[Signature]
[Signature]
[Signature]

X:7 = 358,1429

Lista nr 25

Liczba głosów oddanych na listę nr 25 — X= 2454

Wyliczone ilorazy wyborcze:

X:1 = 2 454,0000

X:2 = 1 227,0000

X:3 = 818,0000

X:4 = 613,5000

X:5 = 490,8000

X:6 = 409,0000

X:7 = 350,5714

14. Szereg kolejno największych liczb (ilorazów wyborczych) jest następujący:

- 1) 3 243,0000 odpowiada liście nr 3
- 2) 2 507,0000 odpowiada liście nr 6
- 3) 2 454,0000 odpowiada liście nr 25
- 4) 2 427,0000 odpowiada liście nr 4
- 5) 1 621,5000 odpowiada liście nr 3
- 6) 1 253,5000 odpowiada liście nr 6
- 7) 1 227,0000 odpowiada liście nr 25

15. W związku z tym, iż ilorazy wyborcze równe ostatniej z liczb uszeregowanych (upoważniającej do przyznania mandatu) uzyskały lista - pierwszeństwo do otrzymania mandatu uzyskała lista nr -, na którą oddano najwięcej głosów.
16. W związku z tym, iż ilorazy wyborcze równe ostatniej z liczb uszeregowanych (upoważniającej do przyznania mandatu) uzyskały lista -, i oddano na nie równą liczbę głosów, pierwszeństwo do otrzymania mandatu uzyskała lista nr -, na którą w większej liczbie obwodów oddano większą liczbę głosów.
17. Ponieważ pierwszeństwa do otrzymania nie można ustalić w sposób opisany w pkt 15 i 16 pierwszeństwo do uzyskania mandatu przez listę -, Komisja ustaliła w trybie losowania i mandat przypadł liście nr -.

Przy sporządzeniu protokołu obecni byli członkowie Komisji:

- 1 Luczyńska Magdalena – PRZEWODNICZĄCY
- 2 Juszcak Marian Bernard – CZŁONEK
- 3 Karcz Agnieszka Marzena – CZŁONEK
- 4 Wójcicka Anna Maria – ZASTĘPCA
- 5 Ring Adrian Andrzej – CZŁONEK
- 6 Wójcik Jolanta – CZŁONEK
- 7 Laskowska Agnieszka Joanna – CZŁONEK

Magdalena Luczyńska
.....
(podpis)

Juszcak Marian
.....
(podpis)

Agnieszka Karcz
.....
(podpis)

Anna Maria Wójcicka
.....
(podpis)

Adrian Ring
.....
(podpis)

Jolanta Wójcik
.....
(podpis)

Agnieszka Laskowska
.....
(podpis)

8 Kisiel Marek Marcin – CZŁONEK



(podpis)

9 Kozłowski Robert Andrzej – CZŁONEK



(podpis)

