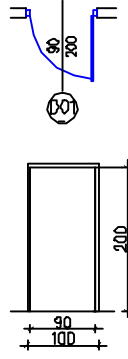
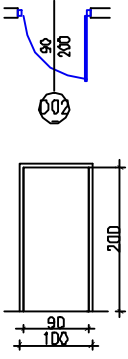
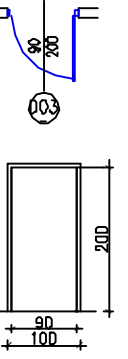
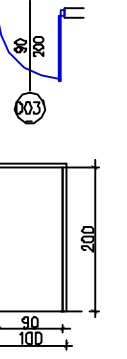
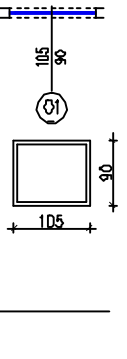


STOLARKA WEWNĘTRZNA: DRZWIOWA						OKIENNA	
Symbol	D01	D02	D03	D03'			
							
ILOŚĆ (szt.) --	6	5	8	1	4		
KIERUNEK OTWIERANIA	P - 6   L - 0	P - 1   L - 4	P - 6   L - 2	P - 1   L - 0	---		
WYMIAR W ŚWIETLE PRZEJŚCIA	Szer.	90	90	90	90	---	
	Wys.	200	200	200	200	---	
WYMIAR W ŚWIETLE MURU	Szer.o	100	100	100	100	105	
	Wys.o	205	205	205	205	90	
ILOŚĆ SKRZYDEŁ	1	1	1	1	1		
MATERIAŁ	PŁYTOWE (PŁYTA HDF)	STALOWY SZKIELET (DRZWI ANTYWŁAMANIOWE) POKRYTY PŁYTA HDF	PŁYTOWE (PŁYTA HDF)	PŁYTOWE (PŁYTA HDF)	PROFILE RAM Z PCV, SZKŁO PRZEZROCZYSTE, NIEREFLEKSYJNE		
IZOLACJA TERMICZNA/AKUSTYCZNA	NIE	NIE	NIE	NIE	NIE		
KOLOR	KOLOR BIAŁY (RAL 9010)	KOLOR BIAŁY (RAL 9010)	KOLOR BIAŁY (RAL 9010)	KOLOR BIAŁY (RAL 9010)	KOLOR BIAŁY (RAL 9010)		
TYP ZAMKA: drzwiowy; rolnkowy; łazienkowy ZAWIASY	---	PO 2 SZTUKI ZAMKÓW PATENTOWYCH.	PO 2 SZTUKI ZAMKÓW PATENTOWYCH.	PO 2 SZTUKI ZAMKÓW PATENTOWYCH.	---		
ODPRONOŚĆ OGNIOWA	NIE	NIE	NIE	NIE	NIE		
OKUCIA	ŁAZIENKOWE WYKOŃCZENIE: STAL NIERDZEWNA	ZAMKI, TARCZE OCHRONNE, BOLCE ANTYWYWAŻENIOWE WYKOŃCZENIE: STAL NIERDZEWNA	OKUCIA: ZAWIASY, KLAMKA Z SZYLDEM, ROZETA. WYKOŃCZENIE: STAL NIERDZEWNA	OKUCIA: ZAWIASY, KLAMKA Z SZYLDEM, ROZETA. WYKOŃCZENIE: STAL NIERDZEWNA	---		
SAMOZAMYKACZ	TAK Z SZYNĄ ŚLIZGOWĄ, Z REGULACJĄ ZAMYKANIA	TAK Z SZYNĄ ŚLIZGOWĄ, Z REGULACJĄ ZAMYKANIA	NIE	NIE	---		
BŁOKADA SKRZYDEŁ	---	---	---	---	---		
STEROWANIE	MANUALNE	MANUALNE	MANUALNE	MANUALNE	MANUALNE		
LISTWA ODBOJOWA	TAK (H=15CM) STAL NIERDZEWNA	TAK (H=15CM) STAL NIERDZEWNA	TAK (H=15CM) STAL NIERDZEWNA	TAK (H=15CM) STAL NIERDZEWNA	---		
OŚCIEŻNICA	DREWNIANA OŚCIEŻNICA OBEJMUJĄCA	STALOWA OŚCIEŻNICA OBEJMUJĄCA (KĄTOWA DLA DUŻYCH SZER. MURU)	DREWNIANA OŚCIEŻNICA OBEJMUJĄCA	DREWNIANA OŚCIEŻNICA OBEJMUJĄCA	---		
WYPOSAŻENIE	TULEJE PRZEPŁYWOWE OKRĄGLE KOLOR RAL 9010 (BIAŁY) POW. MIN. 0,022M2	---	---	TULEJE PRZEPŁYWOWE OKRĄGLE KOLOR RAL 9010 (BIAŁY) POW. MIN. 0,022M2	OKNO NIEUCHYLNIE I NIEOTWIERALNE		
LOKALIZACJA	2 x P.0.1, 2 x P.101, 2 x P.201	P.48, P.146, P.144, P.242, P.247	P.04, P.43, P.48, P.142, P.143, P.147, P.243, P.245	P.0.3	2 x P.147, 2 x P.245		
UWAGI		DRZWI ANTYWŁAMANIOWE KLASY MIN. RC3					
				TEMAT: PRZEBUDOWA SEGMENTU „D” ZESPÓŁU SZKÓŁ TECHNICZNO-USŁUGOWYCH W BĘDZINIE PRZY UL. 11 LISTOPADA 3 OBIEKT: ZESPÓŁ SZKÓŁ TECHNICZNO-USŁUGOWYCH UL. 11 LISTOPADA 3, 42-500 BĘDZIN INWESTOR: POWIAT BĘDZIŃSKI UL. JANA SĄCZEWSKIEGO 6, 42-500 BĘDZIN PROJEKTANT: MGR INŻ. ARCH. EWELENA JAGIEŁŁO UPR. PROJ. NR: 41/LOOKK/2016 SPRAWDZAJĄCY: MGR INŻ. ARCH. ŚWIATOPEŁK DUDZIŃSKI UPR. PROJ. NR: 520/90 JEDNOSTKA PROJEKTOWA: P. U. P. "UTEX" SP. Z O. O. 44-105 GLIWICE, UL. STRZELECZKIEGO 27		TEMAT RYSUNKU:  <b>ZESTAWIENIE STOLARKI WEWNĘTRZNEJ</b>  FAZA: <b>PROJEKT WYKONAWCZY</b> DATA: <b>CZERWIEC 2018</b> SKALA: <b>1:100</b> NR RYSUNKU: <b>A-10</b>	